

**Cant. Descriere**

1 KPC 600 A

**Notă! Poza de produs poate diferi de produsul actual**

Nr. Produs: La cerere

KPC 300 și 600 sunt proiectate în principal pentru aplicații domestice, cu funcționare automată, pentru drenarea subsolurilor și garajelor, care sunt supuse inundațiilor.

Datorită designului său compact, ușor de manevrat, poate fi utilizată și ca pompă portabilă pentru situații de urgență, cum ar fi ridicarea apei din rezervoare sau râuri, golirea bazinelor de înot, fântâni, săpături și pasaje subterane.

Este ideală și pentru grădinărit și hobby-uri în general.

Comutatorul de nivel permite instalarea permanentă și garantează funcționarea automată a pompei.

**Lichid:**

Gama temperaturii lichidului: 0 .. 35 °C

Densitate: 998.2 kg/m<sup>3</sup>**Tehnic:**

Debit maxim: 4.44 l/s

Dimensiunea maximă a particulelor: 10 mm

**Materiale:**

Corpul pompei (stator): NORYL GFN2

Rotor: NORYL GFN2

**Instalație:**

Refulare pompă: Rp 1 1/4

Adâncime maximă de instalare: 7 m

**Date electrice:**

Puterea de intrare - P1: 800 W

Frecvența rețelei electrice: 50 Hz

Tensiune nominală: 1 x 220-240 V

Curent nominal: 3.4 A

Dimensiune condensator - funcționare: 14 μF/450 V

Grad de protecție (IEC 34-5): IP68

Clasă de izolare (IEC 85): F

Lungimea cablului: 10 m

Tip de conectare cablu: SCHUKO

**Altele:**

Greutate netă: 6.5 kg

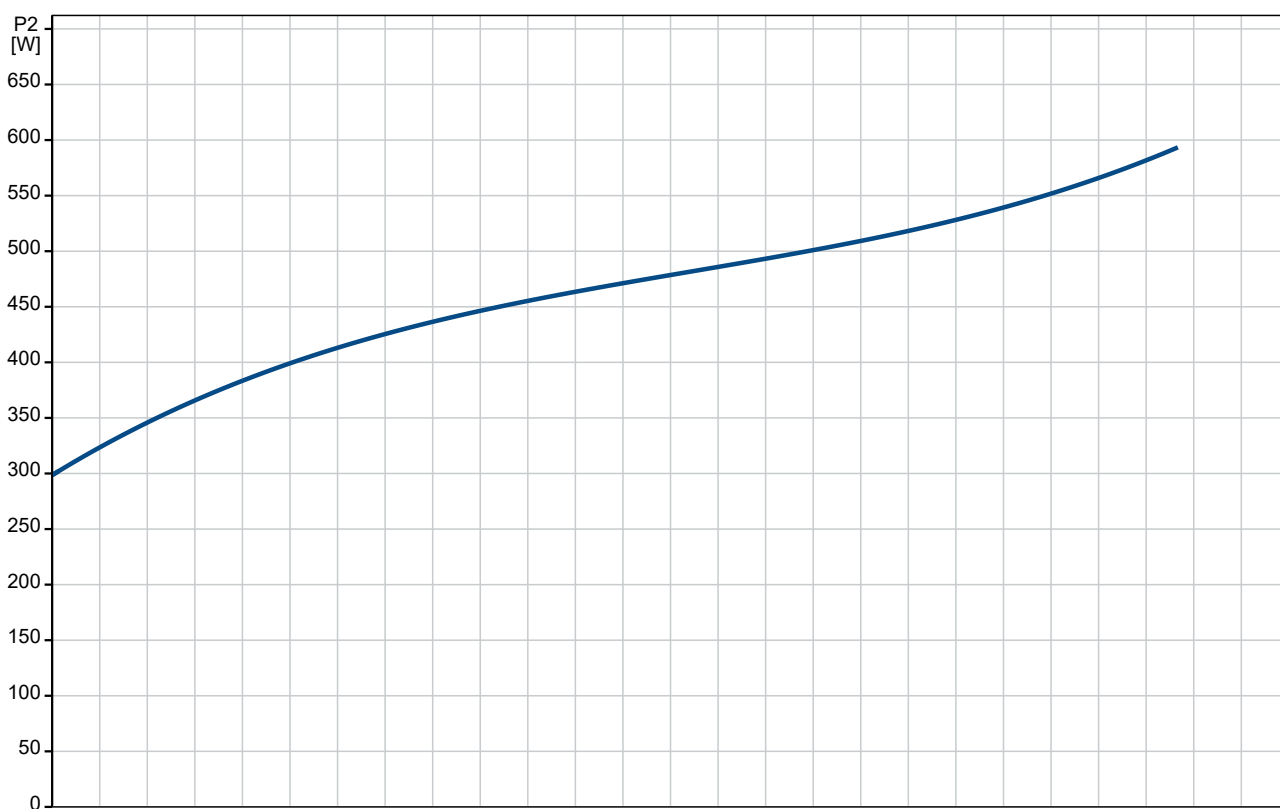
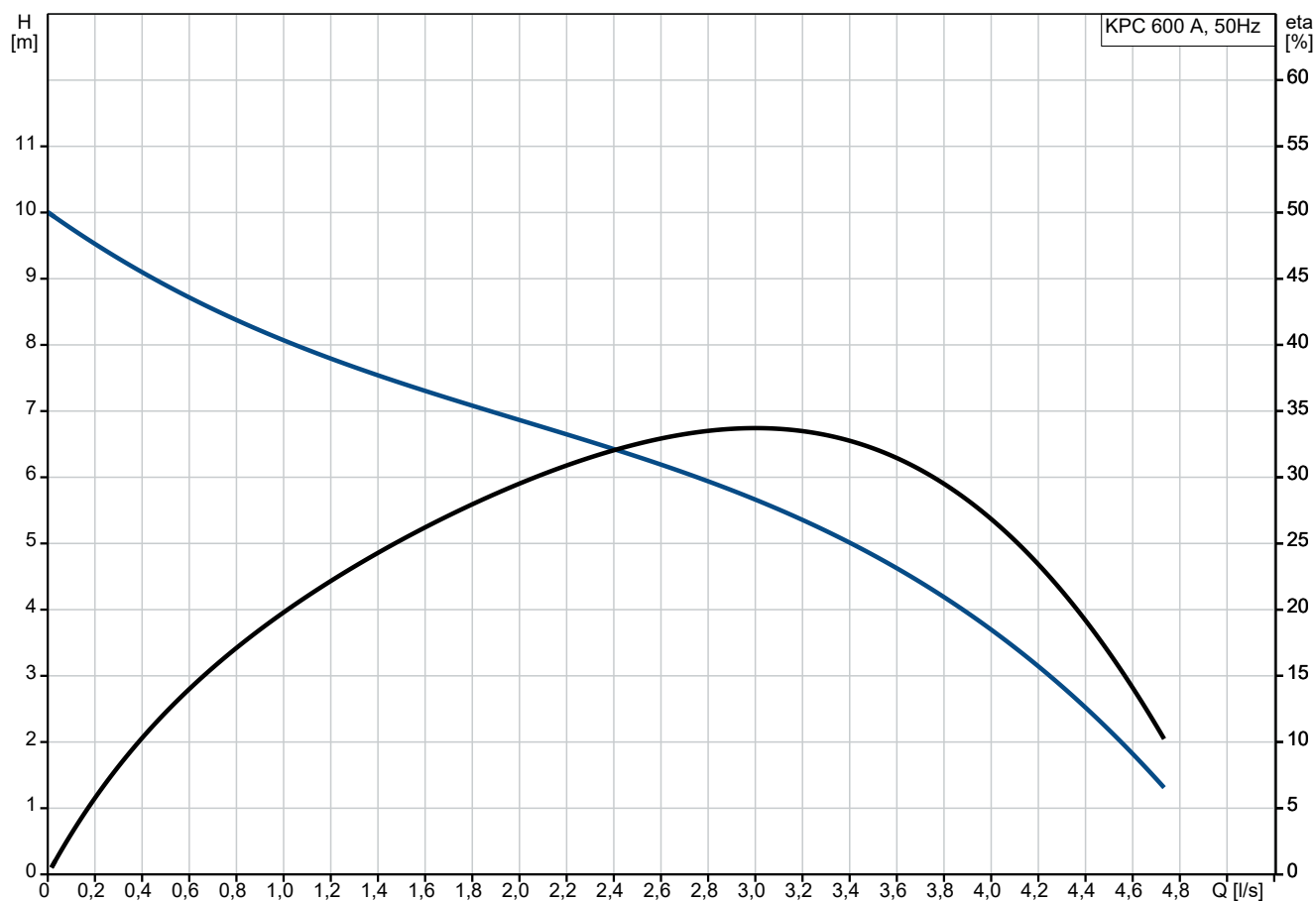
Greutate brută: 7 kg

Volum de livrare: 0.021 m<sup>3</sup>

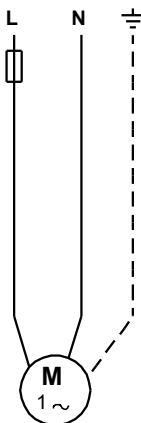
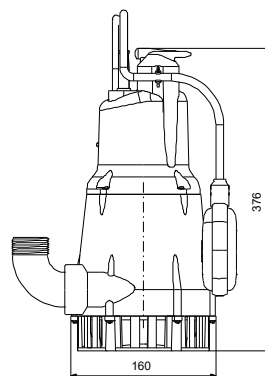
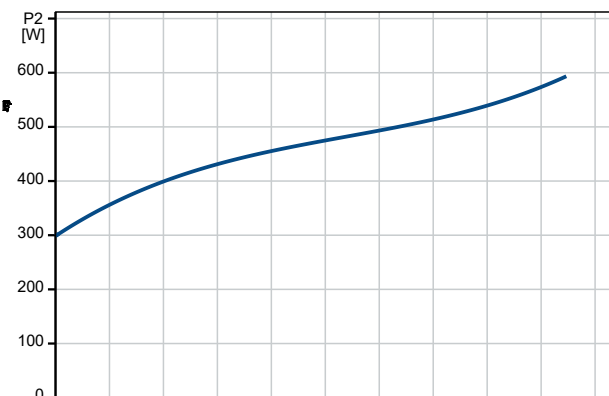
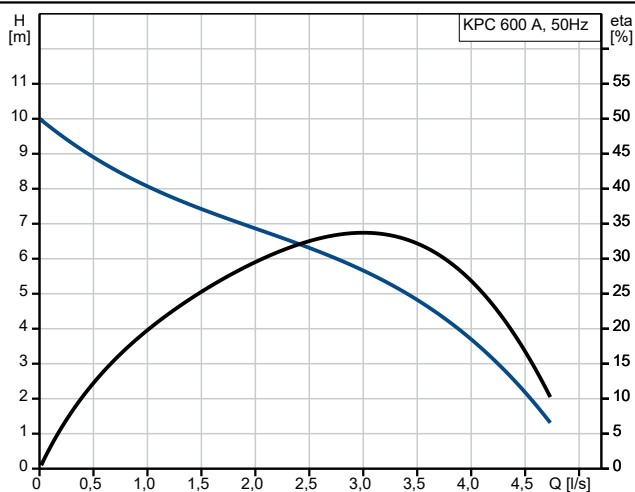
Țara de origine: HU

Nr. tarif: 84137021

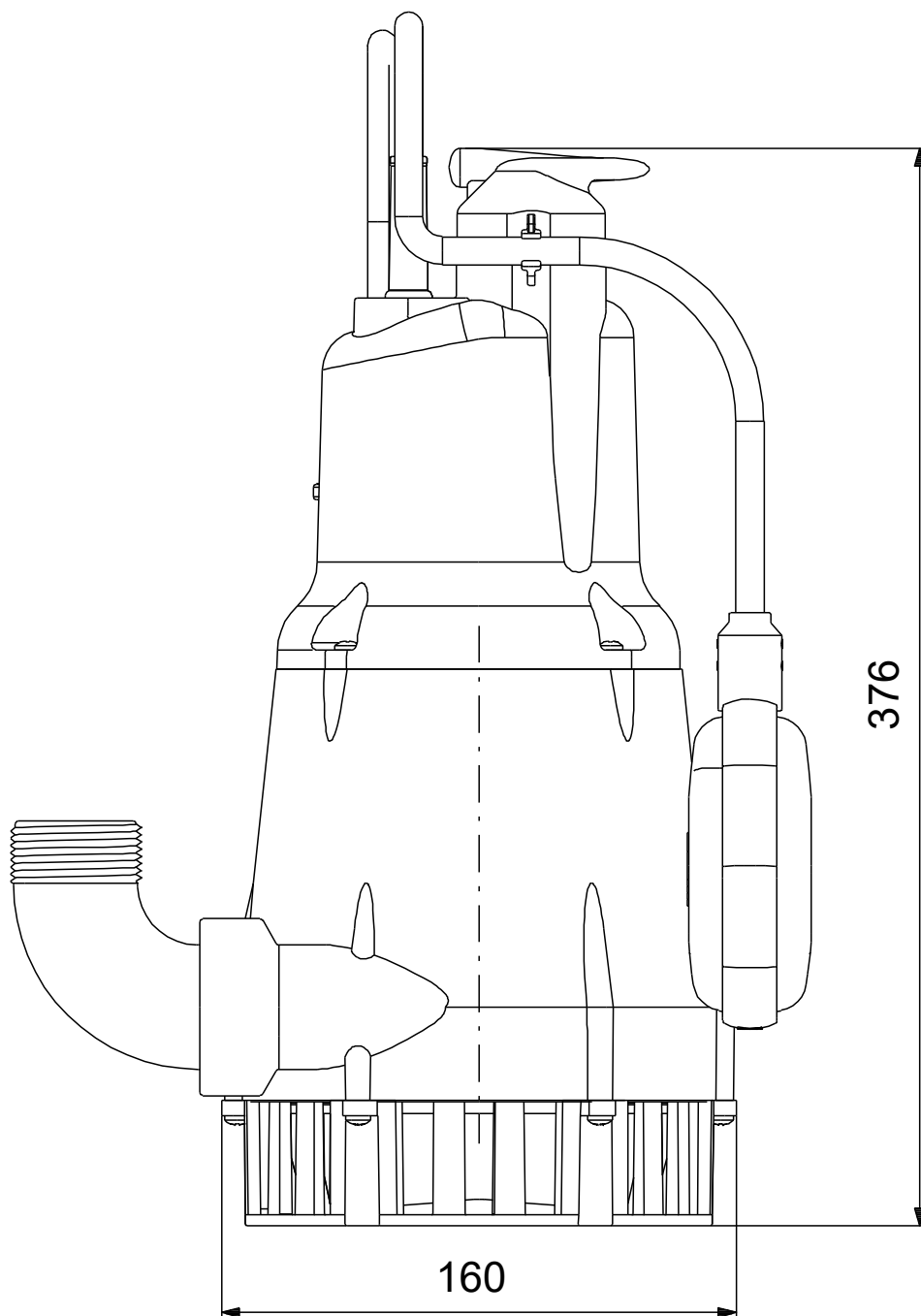
## La cerere KPC 600 A 50 Hz



Descriere	Valori și tipuri
<b>Informații generale:</b>	
Nume produs:	KPC 600 A
Cod produs:	La cerere
Numărul EAN:	La cerere
<b>Tehnic:</b>	
Debit maxim:	4.44 l/s
Înălțime de pompare max.:	10.5 m
Dimensiunea maximă a particulelor:	10 mm
Model:	A
<b>Materiale:</b>	
Corpul pompei (stator):	NORYL GFN2
Rotor:	NORYL GFN2
<b>Instalație:</b>	
Refulare pompă:	Rp 1 1/4
Adâncime maximă de instalare:	7 m
<b>Lichid:</b>	
Gama temperaturii lichidului:	0 .. 35 °C
Densitate:	998.2 kg/m <sup>3</sup>
<b>Date electrice:</b>	
Puterea de intrare - P1:	800 W
Frecvența rețelei electrice:	50 Hz
Tensiune nominală:	1 x 220-240 V
Curent nominal:	3.4 A
Dimensiune condensator - funcționare:	14 μF/450 V
Grad de protecție (IEC 34-5):	IP68
Clasă de izolare (IEC 85):	F
Protecție termică:	intern
Lungimea cablului:	10 m
Tip de conectare cablu:	SCHUKO
<b>Control:</b>	
Detector de nivel:	A/WITH
<b>Altele:</b>	
Greutate netă:	6.5 kg
Greutate brută:	7 kg
Volum de livrare:	0.021 m <sup>3</sup>
Țara de origine:	HU
Nr. tarif:	84137021

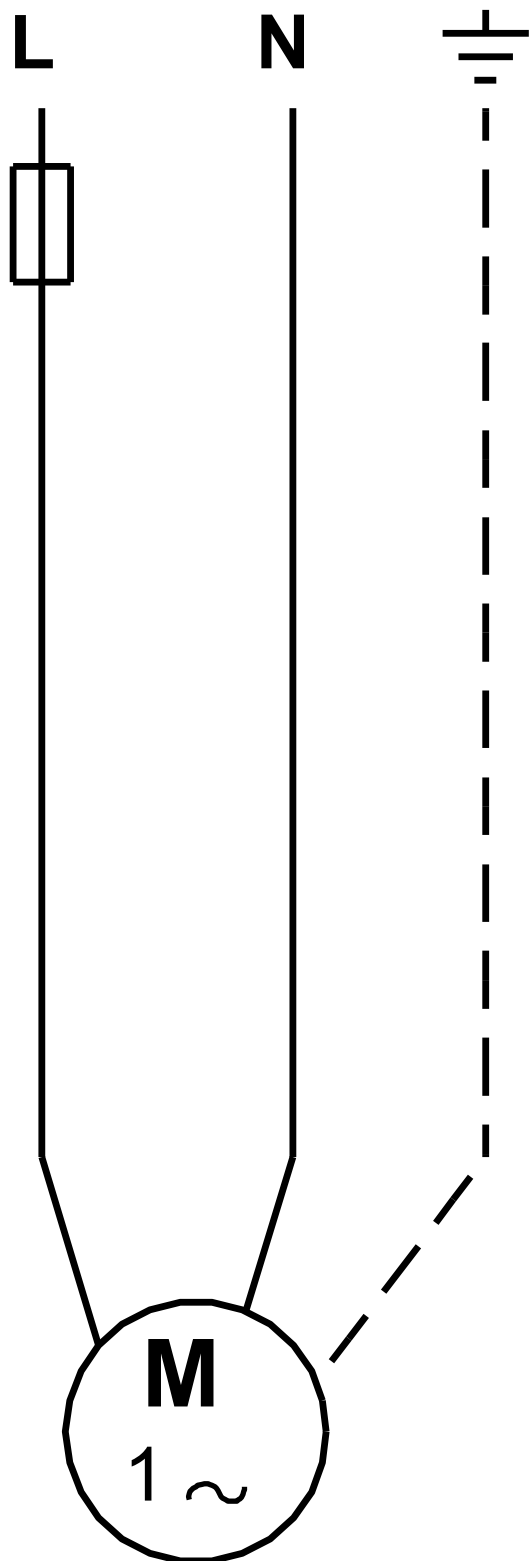


## La cerere KPC 600 A 50 Hz



Notă: Toate unitățile sunt în [mm] dacă nu sunt altele specificate.  
Negare: Acest desen dimensional simplificat nu prezintă toate detaliile.

## La cerere KPC 600 A 50 Hz



Notă! Toate unitățile sunt în [mm] dacă nu sunt altele specificate.